



# SMARTPOWER™ Presoak

Détergent pour le pré-trempage des couverts et de l'acier inoxydable

## Performance

- ▲ L'expérience des meilleurs résultats de lavage grâce au programme professionnel SMARTPOWER™
- ▲ Agents antimousse actifs, aucune étape de rinçage supplémentaire n'est nécessaire avant le passage en lave-vaisselle
- ▲ Les enzymes décomposent les souillures alimentaires, tels que les films de protéines et d'amidon, ce que le lave-vaisselle ne peut pas traiter seul
- ▲ Élimine efficacement les dépôts de film et les ternissures noires sur les couverts

## Efficacité

- ▲ À utiliser en conditions d'eau moyennement douce à dure
- ▲ Le système de dosage innovant permet d'éviter une surconsommation de produit et donc de maîtriser totalement les coûts
- ▲ Les blocs concentrés et durables minimisent l'espace de stockage et optimisent les coûts d'utilisation

## Sécurité

- ▲ Les blocs légers sont sûrs et faciles à stocker, à transporter et à charger/remplir
- ▲ Fait partie de notre gamme SMARTPOWER™ avec code de formes et de couleurs
- ▲ Solution prête à l'emploi non dangereuse

## Durabilité

- ▲ Jusqu'à 99 % d'emballages en moins par rapport aux systèmes standards de lavage de la vaisselle
- ▲ Jusqu'à 70 % de réduction des émissions de CO2 liées au transport



## Mode d'emploi

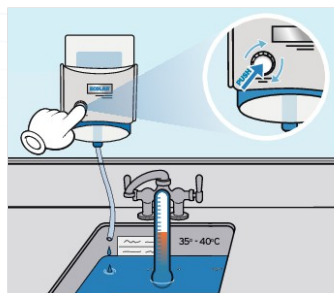


1. Consulter le plan d'hygiène, la fiche de données de sécurité et l'étiquette du produit pour obtenir des informations détaillées sur l'utilisation.

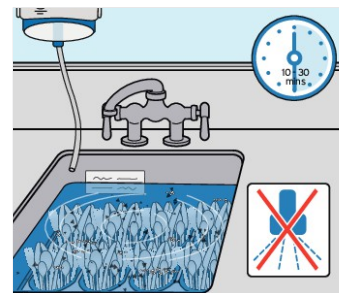


recommended


2. Porter un vêtement de protection approprié lors de la manipulation du produit non dilué.




3. Appuyer sur le bouton et le tourner pour verser la quantité correcte de solution prête à l'emploi.




4. Laisser tremper les couverts dans la solution chaude pendant au moins 10 à 30 minutes, en fonction du degré de salissure. Pour décaper les ustensiles en argent, placer une feuille d'aluminium au fond du bac de pré-trempage.



5. Placer les couverts dans les casiers et les passer en lave-vaisselle.



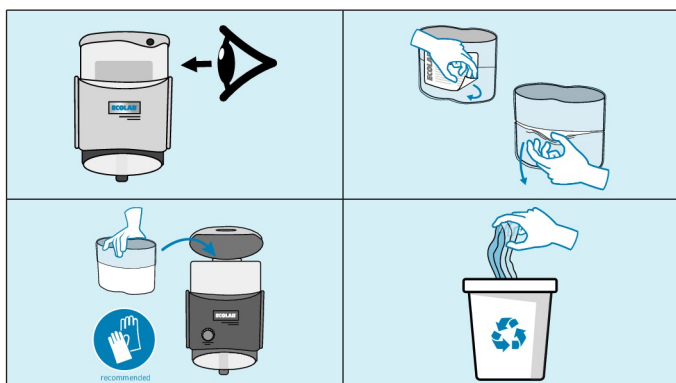
6. Sortir les casiers du lave-vaisselle et laisser sécher.



7. Après leur tri, les couverts sont prêts à être utilisés.

## Pour recharger

- Vérifier le niveau de produit tous les jours et remplir si nécessaire. Il n'est pas nécessaire d'attendre que le réservoir soit complètement vide, car il y a de la place pour un bloc et demi de produit dans le réservoir.
- Retirer l'étiquette produit du bloc et la jeter. Retirer la partie inférieure du film plastique du bloc.
- Remplir le compartiment ouvert du distributeur avec le produit. Retirer le film plastique de la partie supérieure. Refermer le couvercle.
- Jeter le film plastique avec les déchets ordinaires.



## Remarques particulières

- À utiliser uniquement avec le doseur Ecolab. Votre spécialiste Ecolab réglera le système de dosage selon vos besoins de lavage spécifiques.
- Pour obtenir les meilleurs résultats hygiéniques, utiliser les détergents SMARTPOWER™ et les additifs de rinçage SMARTPOWER™.
- Informations concernant les emballages vides : recyclage comme des emballages en plastique souple.
- Produit réservé à un usage exclusivement professionnel.

## Informations sur la sécurité

- Ne pas mélanger avec d'autres produits.
- Pour de plus amples informations et des consignes de sécurité, consulter l'étiquette et la fiche de données de sécurité du produit.

## Conditions de stockage

- À conserver entre 0°C et 40 °C et uniquement dans le récipient d'origine fermé.

## Conditionnement

PRODUIT	CODE ARTICLE	CONDITIONNEMENT
SMARTPOWER™ Presoak	9089550	3 x 1,8 kg

Worldwide Headquarter  
Ecolab Inc.  
1 Ecolab Place, St. Paul,  
MN55102  
www.ecolab.com 1.800.35.  
CLEAN

European Headquarter  
Ecolab Europe GmbH  
Hofwiesenstrasse 349  
CH-8050 Zürich  
Switzerland

Ecolab France  
Ecolab SNC  
10 avenue Aristide Briand  
92220 Bagneux  
Tél : +33 1 49 69 65 00

Ecolab Belgium  
Ecolab BV/SRL  
Noordkustlaan 16C  
1702 Groot-Bijgaarden  
Tel: +32 2 467 51 11

Ecolab Switzerland  
Ecolab (Schweiz) GmbH  
Kägenstrasse 10  
CH-4153 Reinach  
Tel.: 0800 326522

[www.ecolab.com](http://www.ecolab.com)

© 2024 Ecolab USA Inc. All rights reserved. SMARTPOWER Presoak\_FR-fr\_29MAY24

**ECOLAB**